

1. Montos negociados y transacciones acumuladas (enero a febrero 2023)

La Bolsa de Productos y Servicios de El Salvador (BOLPROS), reportó a febrero de 2023 un total de 171 operaciones, mayor al año anterior en 62.9 %, equivalente a un aumento de 66 transacciones. Mientras que el monto acumulado ascendió a USD 33.3 millones, inferior en 35.6% respecto a febrero 2022 (Tabla 1).

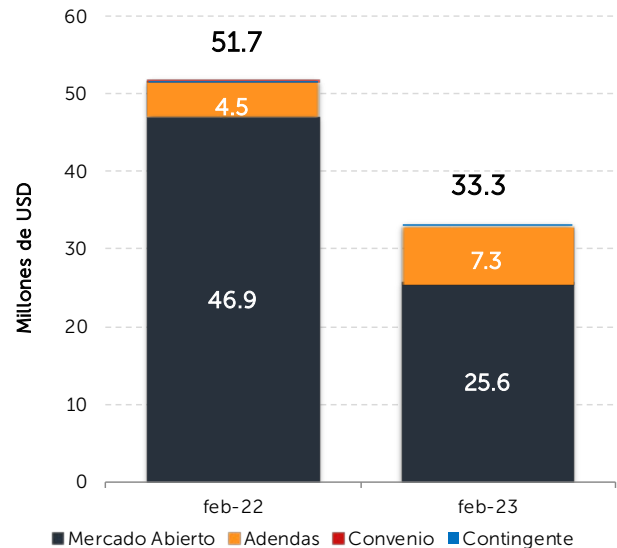
Tabla 1. Montos transados acumulados por tipo de operación en millones de USD.

	ene a feb 22	ene a feb 23	Variación
Mercado Abierto	\$ 46.9	\$ 25.6	-45.30%
Adendas	\$ 4.5	\$ 7.3	63.4%
Convenio	\$ 0.0	\$ -	-100.0%
Contingente	\$ 0.3	\$ 0.3	11.6%
Total	\$ 51.7	\$ 33.3	-35.60%

Fuente: Bolsa de Productos de El Salvador, S.A. de C.V.

De acuerdo con el tipo de operaciones (Gráfico 1), el monto en **mercado abierto totalizó USD 25.6 millones**, principalmente por: licencias de software, cursos de enseñanza, equipos informáticos y paquetes alimenticios; **las adendas a contratos ascendieron a USD 7.3 millones**, por servicios de seguros, paquetes alimenticios, servicios de mantenimiento correctivo para vehículos y cursos de enseñanza. También BOLPROS reportó **contratos contingentes por USD 0.3 millones**, por productos lácteos.

Gráfico 1. Estructura de los montos acumulados a febrero 2023.



Fuente: Bolsa de Productos de El Salvador, S.A. de C.V.

Los compradores con los mayores montos fueron: Ministerio de Hacienda (MH) con USD 9.7 millones, Instituto Salvadoreño de Formación Profesional (INSAFORP) con USD 5.5 millones, Fiscalía General de la Republica (FGR) con USD 4.9 millones e Instituto Salvadoreño del Seguro Social (ISSS) con USD 4.3 millones.

“La Bolsa de Productos y Servicios reportó a febrero 2023 un monto total de USD 33.3 millones, siendo el 77.1% por operaciones en mercado abierto”

Febrero 2023

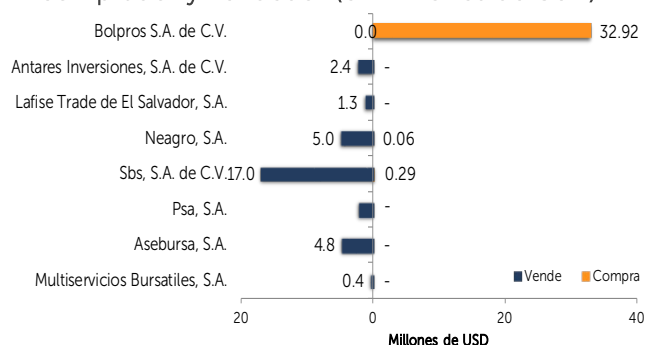
Tabla 2. Montos acumulados por mayores compradores en BOLPROS en millones de USD
feb-23

Cliente	Monto
MH	\$ 9.7
INSAFORP	\$ 5.5
FGR	\$ 4.9
ISSS	\$ 4.3

Fuente: Bolsa de Productos de El Salvador, S.A. de C.V.

El puesto con el mayor monto transado en operaciones de compra (Gráfico 2) fue la BOLPROS con el 99.0% de los montos transados, equivalente a USD 32.92 millones. En operaciones de venta fue SBS, S.A. de C.V. con 51.0% equivalente a USD 17.0 millones.

Gráfico 2. Montos acumulados por puesto comprador y vendedor (en millones de USD)

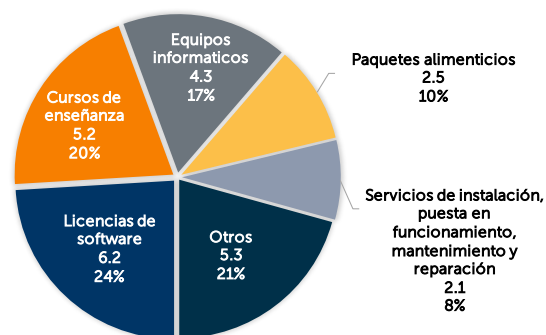


Fuente: Bolsa de Productos de El Salvador, S.A. de C.V.

“El Ministerio de Hacienda fue el mayor participante en operaciones de compra dentro del mercado abierto”

Los principales productos transados en BOLPROS a febrero 2023 dentro del mercado abierto (Gráfico 3) fueron licencias de software con USD 6.2 millones, cursos de enseñanza USD 5.2 millones, equipos informáticos con USD 4.3 millones y paquetes alimenticios con USD 2.5 millones.

Gráfico 3. Montos según producto transado a Febrero 2023. En millones de USD y porcentajes.



Fuente: Bolsa de Productos de El Salvador, S.A. de C.V.

Los principales vendedores a febrero 2023 en operaciones del mercado abierto fueron los siguientes: Datsys El Salvador, S.A. de C.V. con USD 6.0 millones, Sisa, Vida, S.A., Seguros de Personas con USD 4.0 millones y Tecnasa ES, S.A. de C.V. con USD 3.6 millones (Tabla 3).

Tabla 3. Principales vendedores en mercado abierto en millones de USD

Cliente	Monto (Millones de USD)
Datsys El Salvador, S.A. De C.V.	6.0
Sisa, Vida, S.A., Seguros De Personas	4.0
Tecnasa Es, S.A. De C.V.	3.6
Nsb, S.A. De C.V.	1.6

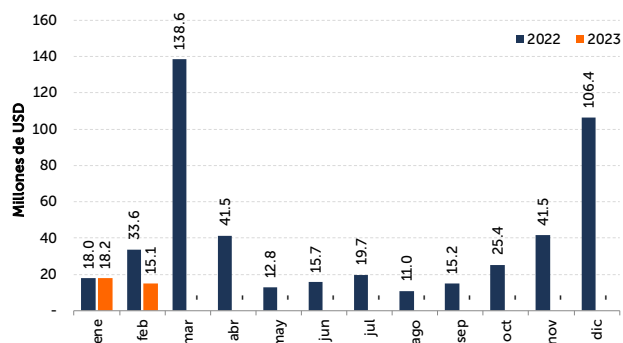
Fuente: Bolsa de Productos de El Salvador, S.A. de C.V.

2. Resumen de operaciones realizadas en febrero 2023.

Se realizaron un total de 75 operaciones, mientras que febrero 2022 reportó 42. De acuerdo con el total de contratos cerrados por tipo de operación, se registraron 58 en mercado abierto y 17 adendas. El monto total transado en febrero 2023 fue de USD 15.1 millones, menor en 55.0% respecto al mismo mes del año anterior y 16.7% inferior a enero 2023. (Gráfico 4).

El 96.1% del monto fue por operaciones en mercado abierto y 3.9% para adendas. En febrero 2023 las operaciones en mercado abierto presentaron un decrecimiento de 51.3% respecto a febrero de 2022. (Tabla 4).

Gráfico 4. Evolución de los montos negociados



Fuente: Bolsa de Productos de El Salvador, S.A. de C.V.

Tabla 4. Montos transados por tipo de operación en millones de USD

	feb-22	feb-23	Variación
Mercado Abierto	\$ 29.8	\$ 14.5	-51.3%
Adendas	\$ 3.7	\$ 0.6	-84.1%
Convenio	\$ 0.0	\$ -	-100.0%
Contingente	\$ 0.1	\$ -	-100.0%
Total	\$ 33.6	\$ 15.1	-55.0%

Fuente: Bolsa de Productos de El Salvador, S.A. de C.V.

Los participantes en operaciones de compra dentro del mercado abierto estuvieron conformados por 15 instituciones públicas, siendo las principales: Instituto Salvadoreño del Seguro Social (ISSS) con USD 4.3 millones, Ministerio de Educación, Ciencia y Tecnología (MINEDUCYT) con USD 3.7 millones, Instituto Salvadoreño de Formación Profesional (INSAFORP) con USD 2.4 millones y Fiscalía General de la Republica (FGR) con USD 0.9 millones (Tabla 5).

Tabla 5. Mayores compradores en el mercado abierto en millones de USD

feb-23	
Cliente	Monto
ISSS	\$ 4.3
MINEDUCYT	\$ 3.7
INSAFORP	\$ 2.4
FGR	\$ 0.9

Fuente: Bolsa de Productos de El Salvador, S.A. de C.V.

“El principal participante dentro del mercado abierto en febrero 2023 fue el Instituto Salvadoreño del Seguro Social con **USD 4.3 millones**, por la adquisición de equipos informáticos y computadoras.”